

Wifi code



veranderen



bij W8x en W10.

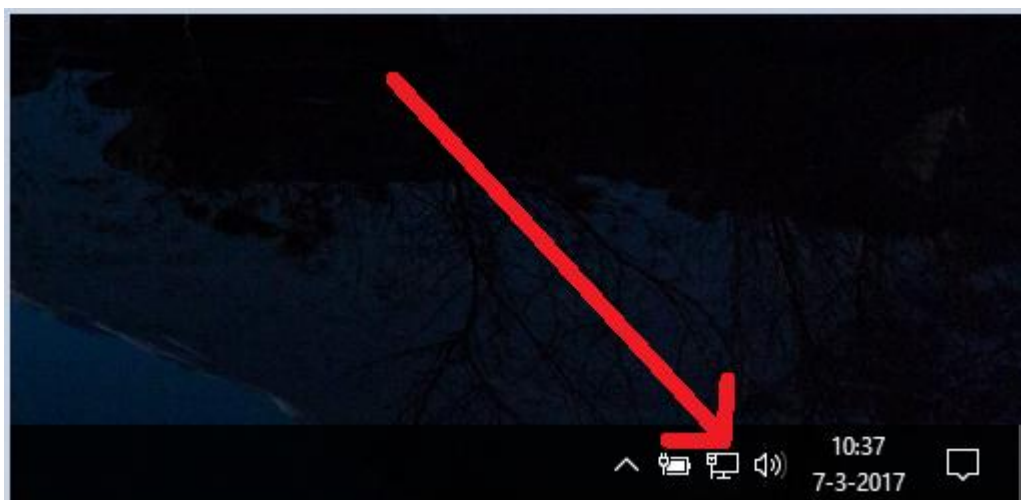
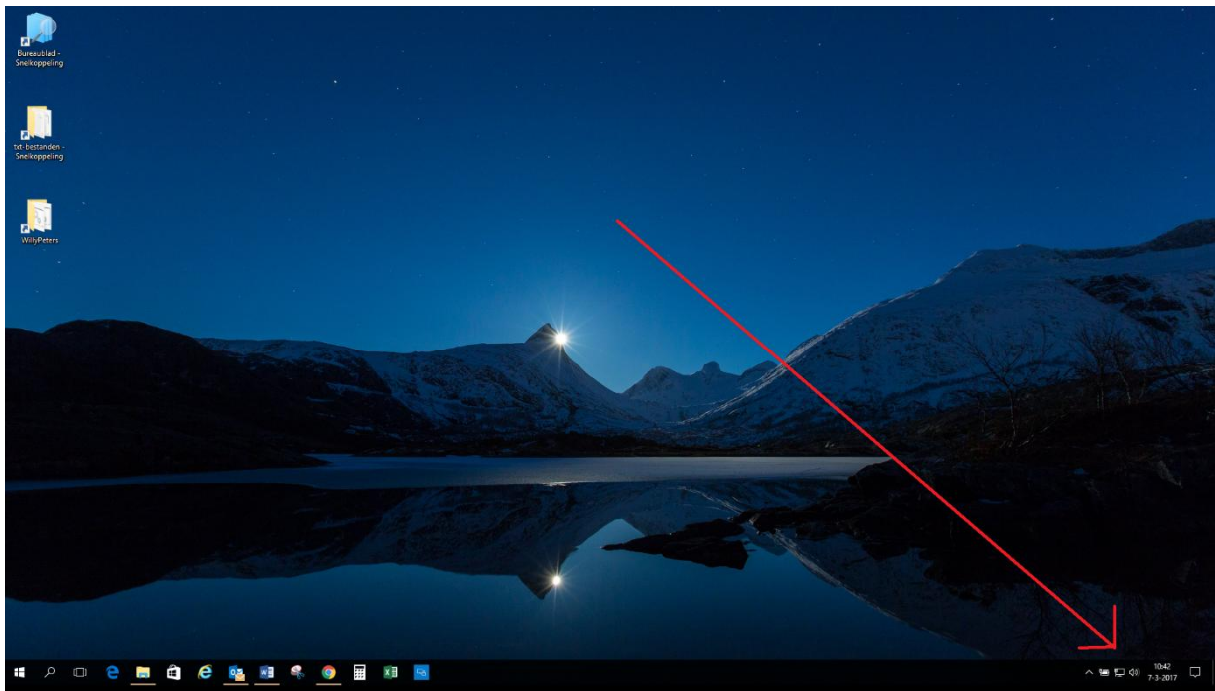
Versie 1.2 7-9-2017

Wat te doen als de Wifi code veranderd.

Soms komt het voor dat het wifi wachtwoord van een locatie wordt veranderd. Om dan het nieuwe wifi wachtwoord in te kunnen voeren is het handig als je op je laptop/tablet-pc aangeeft dat hij desbetreffende wifi wachtwoord moet vergeten.

Deze handleiding heeft betrekking op Microsoft Windows 10.

Klik nu rechts onder op je scherm op het Icoontje van het netwerk.



Het volgende scherm verschijnt dan.

Kies dan wifi natuurlijk.

Deze optie van Wifi krijgt u alleen als u wifi op de laptop/tablet-pc heet aanstaan.

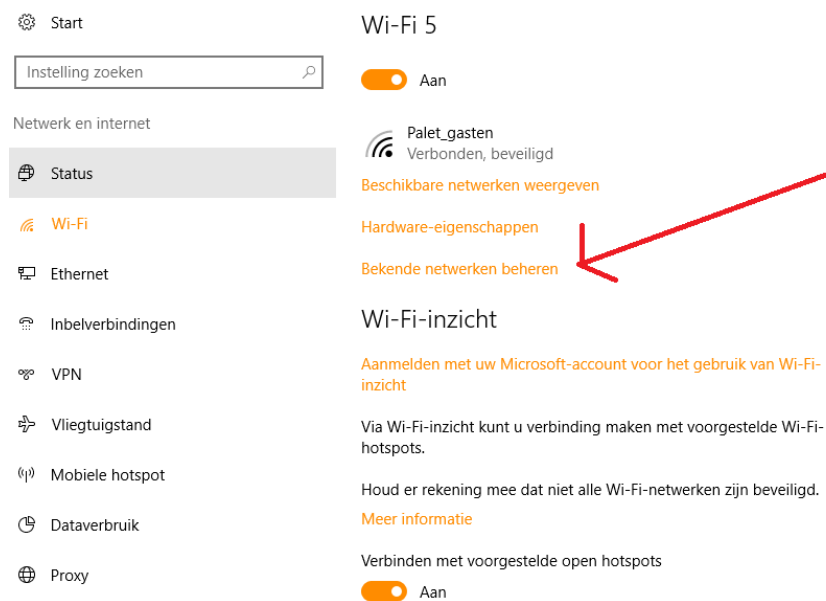


Kies nu **Netwerkinstellingen**.

Het volgende scherm verschijnt



Kies nu Bekende netwerken beheren.



Start

Instelling zoeken

Netwerk en internet

- Status
- Wi-Fi
- Ethernet
- Inbelverbindingen
- VPN
- Vliegtuigstand
- Mobiele hotspot
- Dataverbruik
- Proxy

Wi-Fi 5

Aan

Palet_gasten
Verbonden, beveiligd

[Beschikbare netwerken weergeven](#)

[Hardware-eigenschappen](#)

[Bekende netwerken beheren](#)

Wi-Fi-inzicht

[Aanmelden met uw Microsoft-account voor het gebruik van Wi-Fi-inzicht](#)

Via Wi-Fi-inzicht kunt u verbinding maken met voorgestelde Wi-Fi-hotspots.

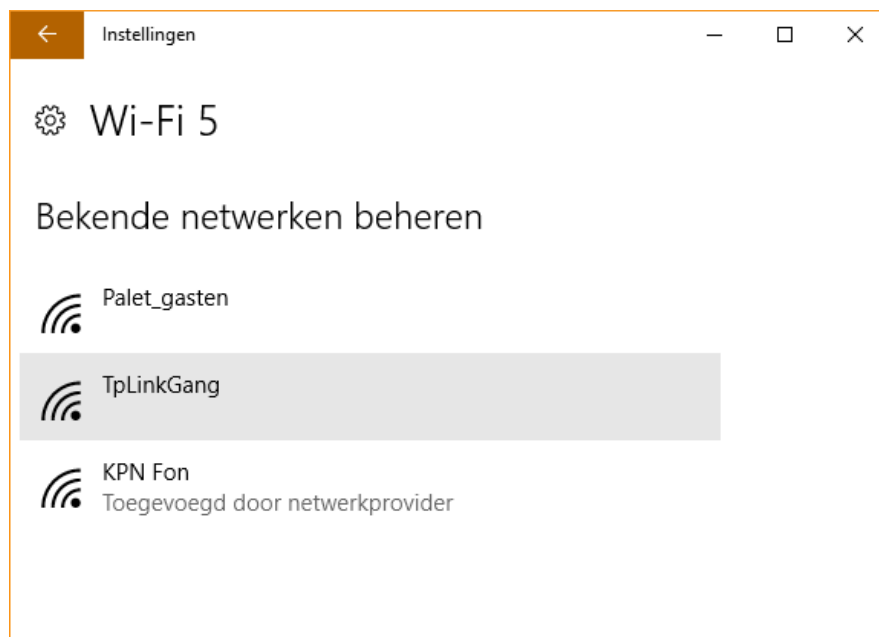
Houd er rekening mee dat niet alle Wi-Fi-netwerken zijn beveiligd.

[Meer informatie](#)

Verbinden met voorgestelde open hotspots

Aan

Er volgt dan een overzicht van de wifi netwerken die de laptop/tablet-pc heeft onthouden.



Instellingen

Wi-Fi 5

Bekende netwerken beheren

- Palet_gasten
- TpLinkGang**
- KPN Fon
Toegevoegd door netwerkprovider

Door op het wifi netwerk te drukken met uw linker muis krijgt u de optie "Niet onthouden".

De laptop vergeet nu het wifi netwerk + daarbij het wachtwoord dus als u opnieuw probeert te verbinden zal hij een wachtwoord gaan vragen. Geen nu het nieuwe bekende wachtwoord in.

Herhaal deze truc voor alle wifi netwerken welke een nieuw wachtwoord hebben gekregen. Dan kunt op de andere locatie meteen het correcte nieuwe wachtwoord invoeren.



Ik heb Palet_gasten verwijderd.

Het onderstaande scherm geeft dan het resultaat weer.



Veel succes.

Willy Peters

